

---

# Ársuppgjör 2015

## Fjárfestakynning



### Afkoma

- Tap 2.016 m.kr.
- 709 m.kr. hagnaður fyrir skatta og afskrift óefnislegra eigna
- Tap af váttryggingastarfsemi fyrir skatta 385 m.kr.

### Samsett hlutfall

- Samsett hlutfall 115,2%
- Samsett hlutfall í skaðatryggingum er óviðunandi
- Lögjöld ökutækjatrygginga hafa verið hækkuð

Góð  
afkoma af  
fjárfestingar-  
starfsemi

### Fjárfestingar

- Fjárfestingartekjur 1.207 m.kr.
- Ávöxtun safnsins 3,7%
- Hlutabréf skiluðu 12,9% ávöxtun

### Þróun tjóna

- Áframhaldandi aukning í tíðni tjóna
- Mörg stórtjón
- Ársfjórðungur slæmur

# Helstu niðurstöður fjórða ársfjórðungs 2015

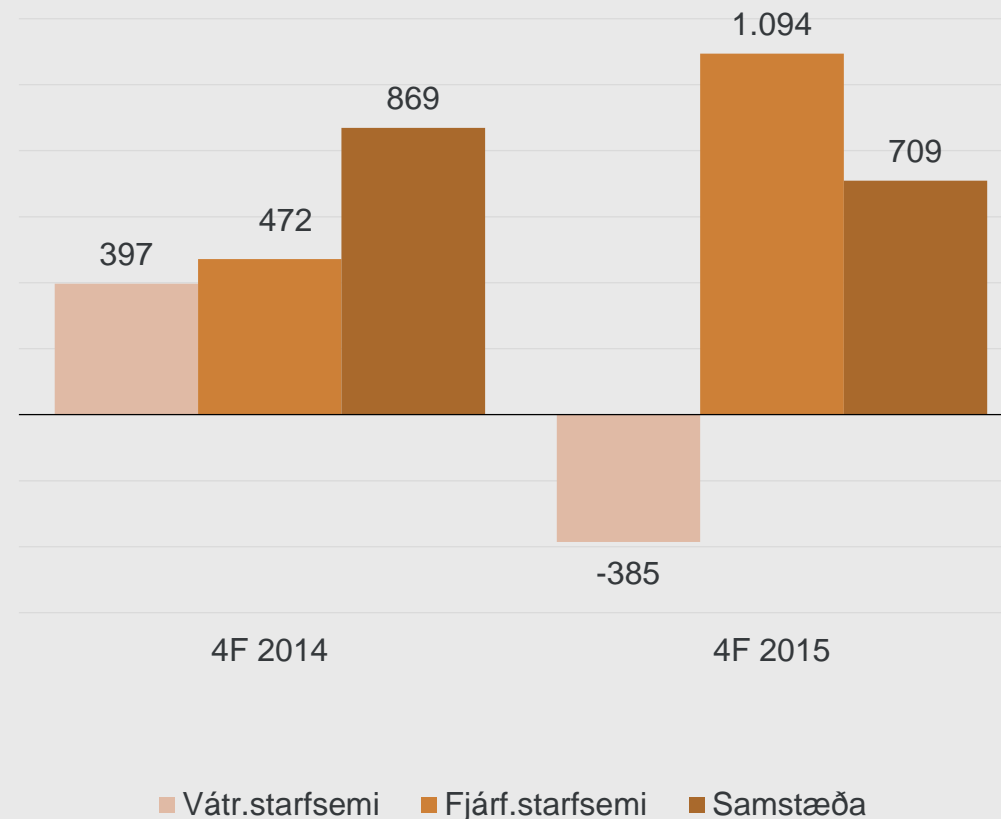
## Afskrift óefnislegra eigna – Áfram há tjónatíðni – Stór tjón

SJÓVÁ

### Lykiltölur úr rekstri

Afkoma	4F 2015	4F 2014
(Tap) hagnaður	-2.016	625
(Tap) hagnaður á hlut (kr.)	-1,29	0,39
Hagnaður fyrir skatta og afskriftir óefnislegra eigna	709	869
(Tap) hagnaður af váttryggingastarfsemi	-385	397
Hagnaður af fjárfestingarstarfsemi	1.094	472
<b>Efnahagur</b>		
Ávöxtun eigin fjár á ársgrundvelli	-23,2%	14,5%
Ávöxtun eigin fjár leiðrétt fyrir óefnislegum eignum og afskriftum	15,8%	20,4%
<b>Hlutföll</b>		
Samsett hlutfall samstæðu	115,2%	94,8%
Eiginfjárlutfall samstæðu	39,3%	45,2%
Gjaldþolshlutfall móðurfélags	5,63	4,27
SII gjaldþolshlutfall samstæðu fyrir arðgreiðslu	1,86	1,88

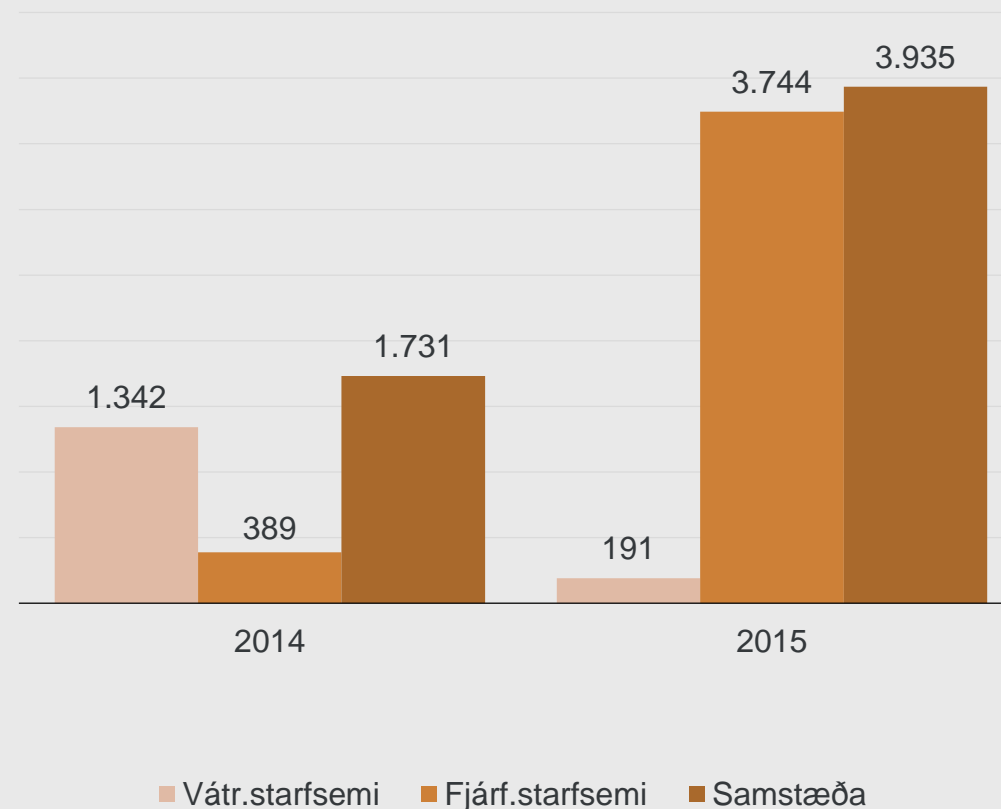
### Afkoma starfspáttá fyrir tekjuskatt (m.kr.)



### Lykiltölur úr rekstri

Afkoma	2015	2014
Hagnaður	657	1.055
Hagnaður á hlut (kr.)	0,42	0,68
Hagnaður fyrir skatta og afskrift óefnislegra eigna	3.935	1.731
Hagnaður af váttryggingastarfsemi	191	1.342
Hagnaður af fjárfestingarstarfsemi	3.744	389
<b>Efnahagur</b>		
Ávöxtun eigin fjár á ársgrundvelli	3,9%	5,9%
Ávöxtun eigin fjár leiðrétt fyrir óefnislegum eignum og afskriftum	19,9%	14,5%
<b>Hlutföll</b>		
Tjónahlutfall	79,8%	68,8%
Endurtryggingahlutfall	0,4%	2,4%
Kostnaðarhlutfall	23,6%	24,8%
<b>Samsett hlutfall samstæðu</b>	<b>103,9%</b>	<b>94,8%</b>

### Afkoma starfspátta fyrir tekjuskatt (m.kr.)

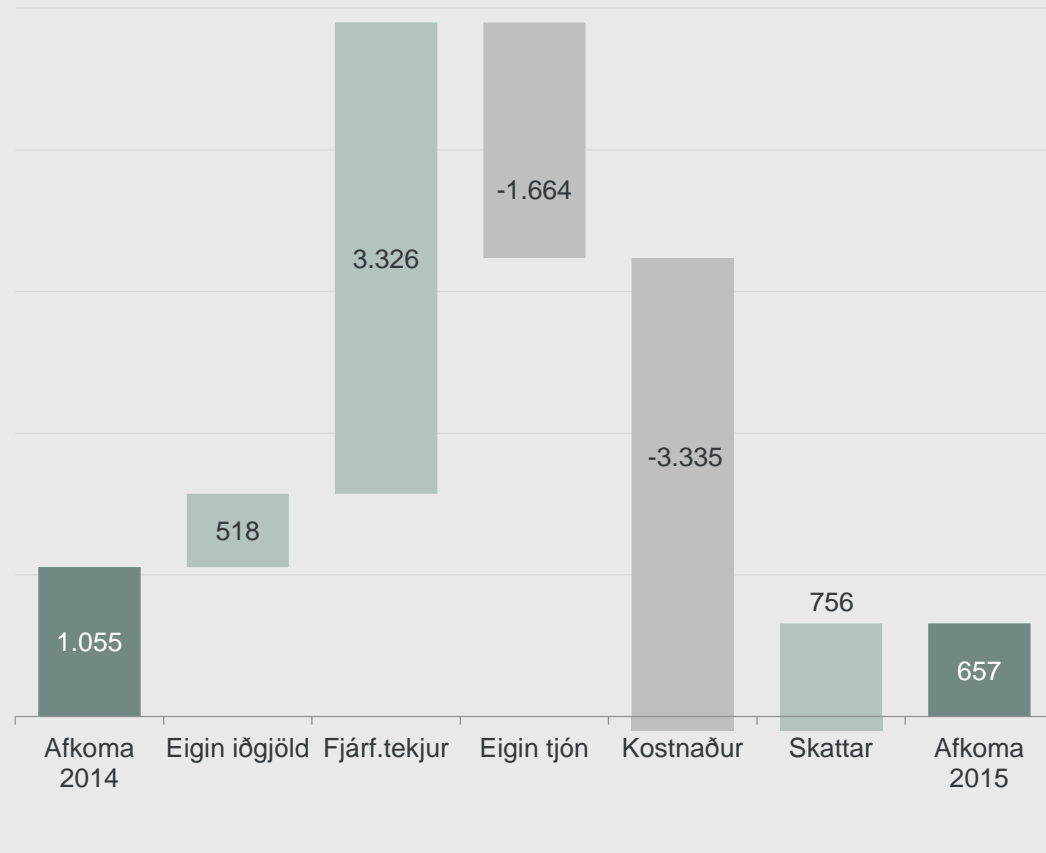


# Góð afkoma

## Afkoman borin uppi af fjárfestingartekjum

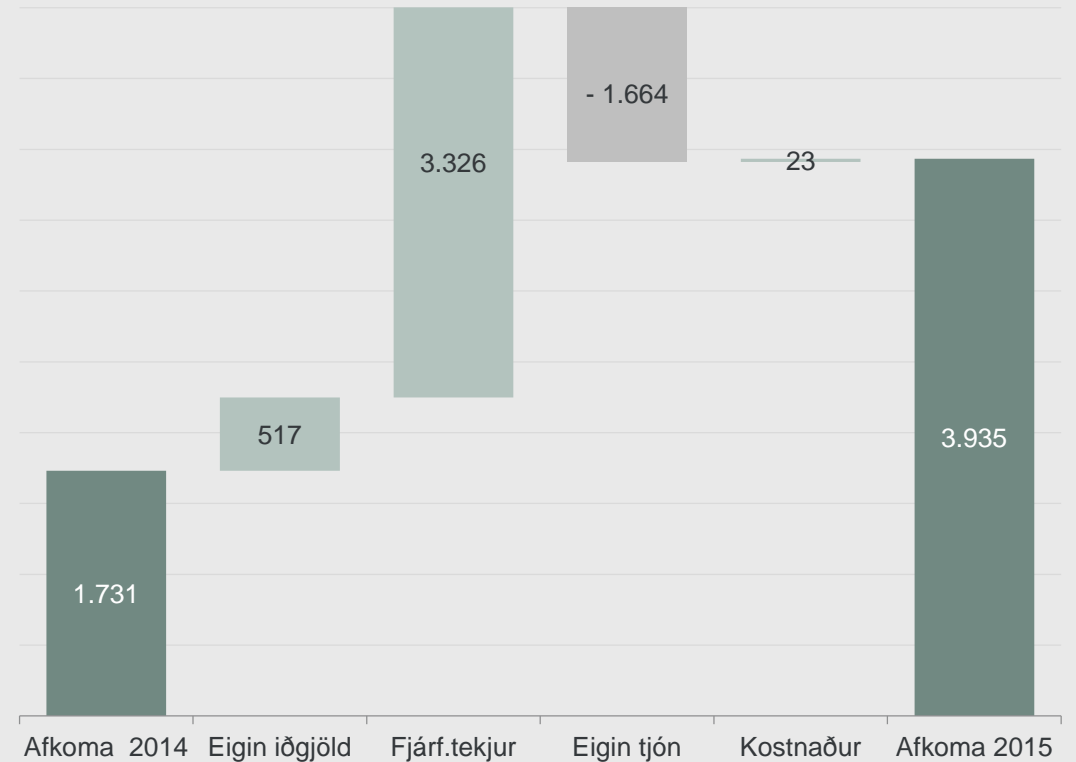
SIÓVÁ

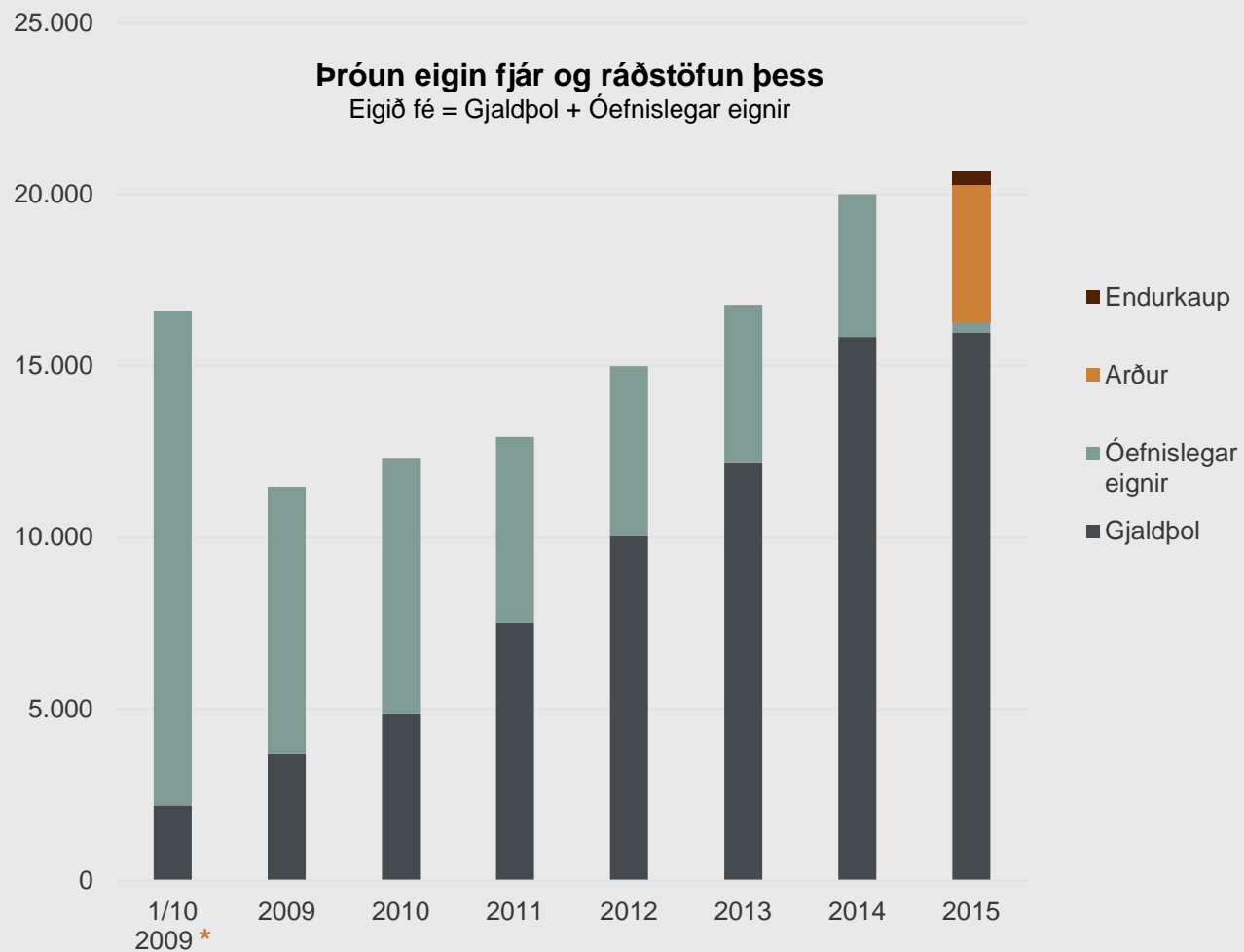
### Afkomubró 2014 til 2015



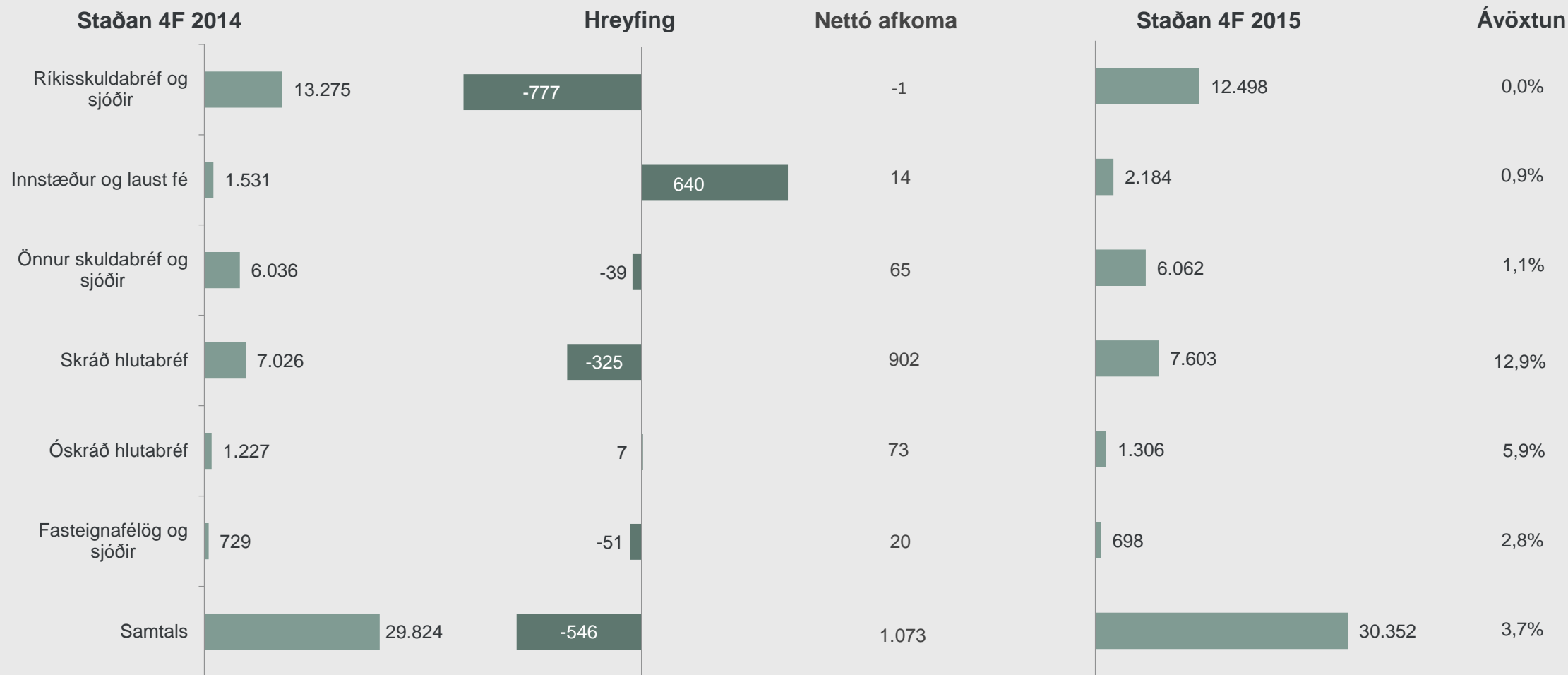
### Afkomubró 2014 til 2015

Án skatta og afskrifta óefnislegra eigna





<b>Eigið fé 31. desember 2014</b>	<b>17.810</b>
Áhrif breytinga á reikningsskilaaðferð	2.193
Leiðrétt eigið fé 31. desember 2014	20.003
Arður til hluthafa	-3.997
Kaup eigin bréfa	-372
Hagnaður ársins án sérstakrar afskriftar	3.378
Sérstök afskrift óefnislegra eigna í árslok	-2.721
<b>Eigið fé 31. desember 2015</b>	<b>16.291</b>



Eignir	Flokkur	Upphæð
LAND 05 1	Ríkisskuldabréf og sjóðir	6.711
ICEAIR	Skráð hlutabréf	2.025
MARL	Skráð hlutabréf	1.823
RIKB 17 0206	Ríkisskuldabréf og sjóðir	1.245
Stefnir millilöng ríkisbréf	Ríkisskuldabréf og sjóðir	1.196
LBANK CB 16	Sértryggð skuldabréf	1.158
Verðtryggt innlán	Innlán	1.051
Innlán	Innlán	1.001
RIKB 19 0226	Ríkisskuldabréf og sjóðir	937
ISLA CB 16	Sértryggð skuldabréf	809
RIKH 18 1009	Ríkisskuldabréf og sjóðir	709
REGINN	Skráð hlutabréf	694
LBANK CB 19	Sértryggð skuldabréf	655
ISLA CBI 19	Sértryggð skuldabréf	644
EIK	Skráð hlutabréf	583
ARION CBI 19	Sértryggð skuldabréf	557
REITIR	Skráð hlutabréf	552
<b>Samtals</b>		<b>22.349</b>

- Meðallíftími skuldabréfasafnsins var 3,1 ár í lok ársins en var 3,9 ár í upphafi árs
- Verðtryggingarhlutfall skuldabréfasafnsins var 50% í lok árs
- Laust fé jókst á tímabilinu en eign í hlutabréfum og ríkisskuldabréfum minnkaði

## 10 stærstu breytingar á fjórðungnum

Eignir	Flokkur	Nettó viðskipti
RIKB 20 0205	Ríkisskuldabréf og sjóðir	-1.460
RIKB 17 0206	Ríkisskuldabréf og sjóðir	1.229
N1	Skráð hlutabréf	-331
RIKB 25 0612	Ríkisskuldabréf og sjóðir	264
SIMINN	Skráð hlutabréf	260
RIKB 19 0226	Ríkisskuldabréf og sjóðir	233
RIKB 31 0124	Ríkisskuldabréf og sjóðir	231
LYSING 15 1	Skuldabréf fjármálastofnanna	200
LBANK CB 16	Sértryggð skuldabréf	165
ISLA CB 15	Sértryggð skuldabréf	-144



## Tjón á fjórðungnum

*„Fyrirtækið var vel tryggt og Sjóvá hefur staðið sig alveg óaðfínanlega“*

*Axel Óli framkvæmdastjóri Plastiðjunnar \**



## Afkoma

- Hagnaður 657 m.kr.
- 3.935 m.kr. hagnaður fyrir skatta og afskrift óefnislegra eigna
- Hagnaður af váttryggingastarfsemi fyrir skatta 191 m.kr.

## Samsett hlutfall

- Samsett hlutfall 103,9%
- Kostnaðarhlutfall lækkar á milli ára
- Hækkun tjónakostnaðar hækkar samsett hlutfall

Góð  
afkoma af  
fjárfestingar-  
starfsemi

## Fjárfestingar

- Fjárfestingartekjur 4.623 m.kr.
- Ávöxtun safnsins 15,6%

## Horfur 2016

- Samsett hlutfall verði á bilinu 98-100%
- Afkoma verði 2.000 til 2.500 m.kr. fyrir skatta



---

## Spurningar

---

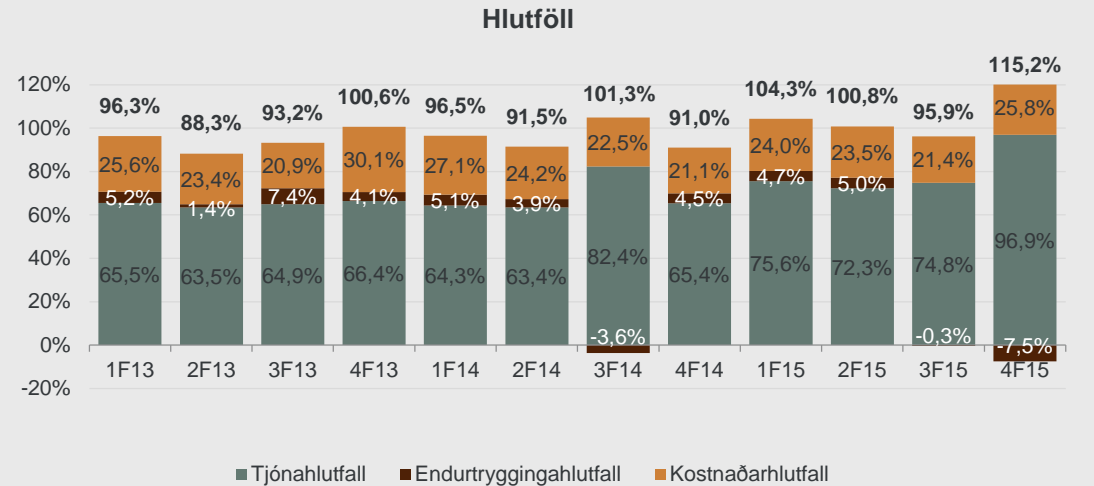
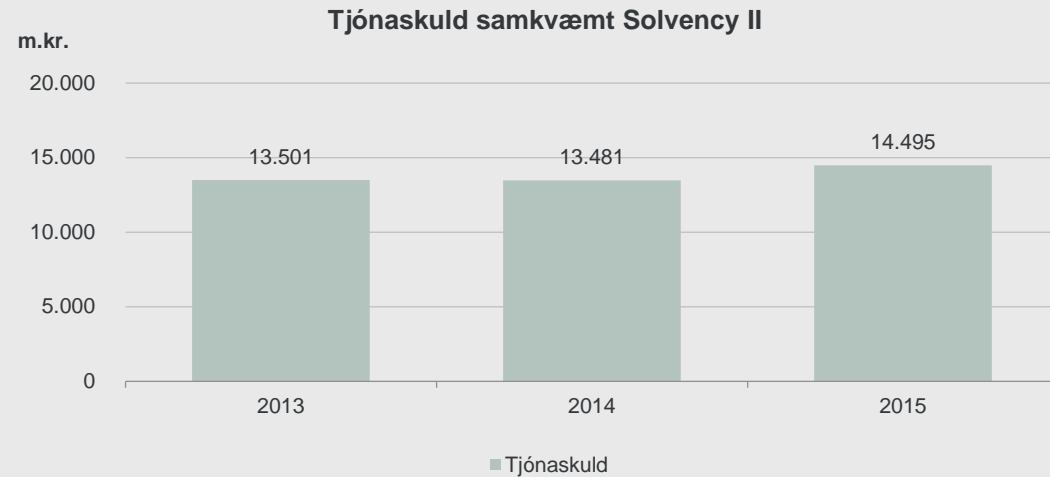
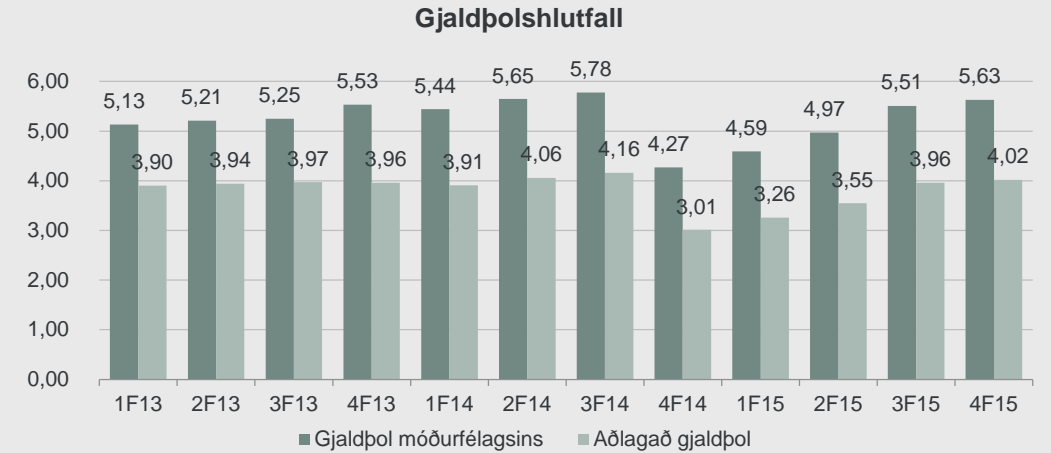
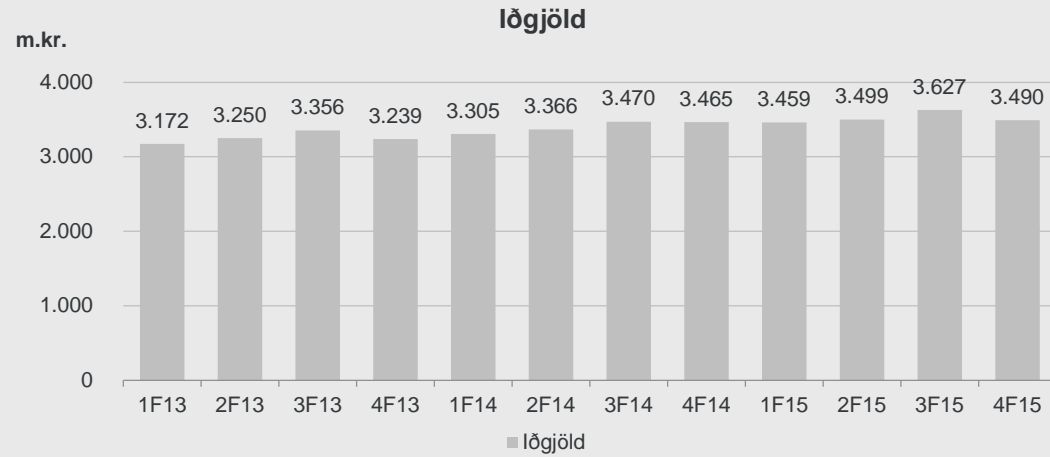


---

## Fjárfestakynning

Viðaukar  
og fyrirvari

---

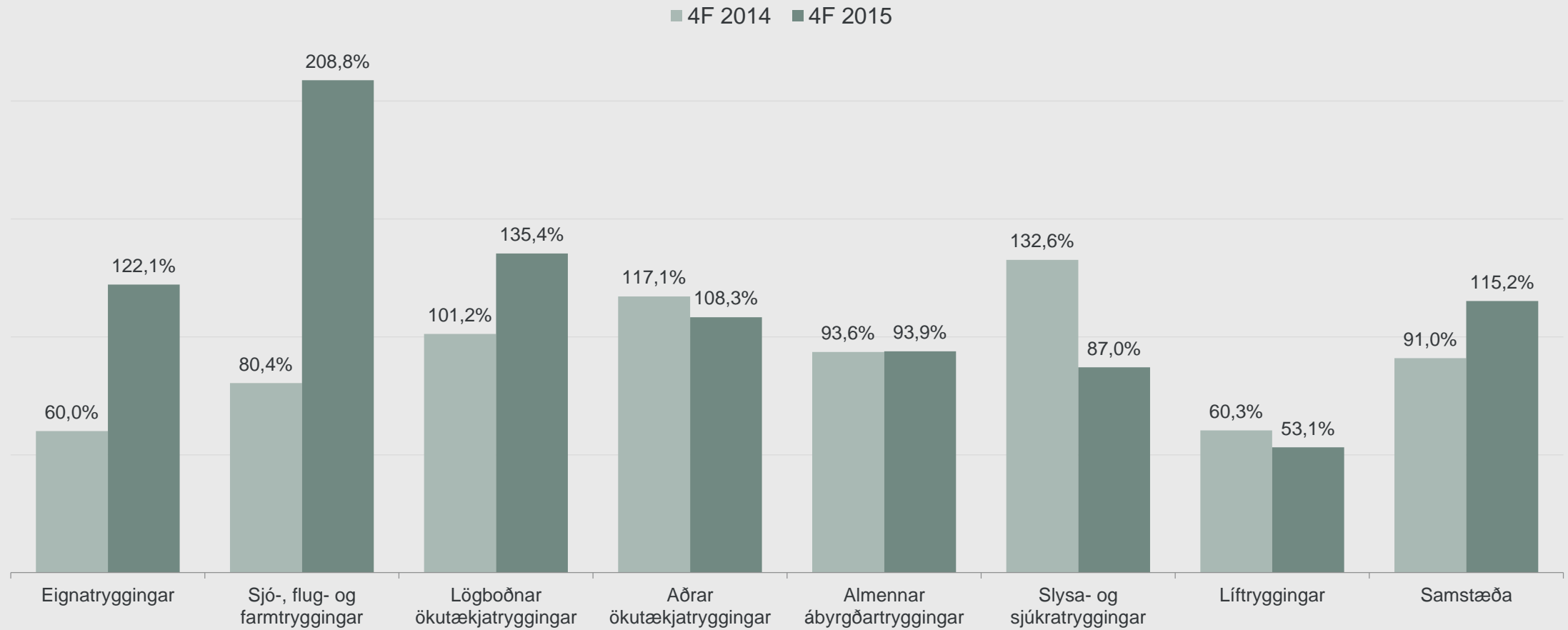


	4F 2015	3F 2015	2F 2015	1F 2015	4F 2014	3F 2014	2F 2014	1F 2014	4F 2013	3F 2013	2F 2013	1F 2013
Iðgjöld tímabilsins	3.490	3.628	3.499	3.459	3.465	3.470	3.366	3.305	3.239	3.356	3.250	3.172
Eigin iðgjöld	3.263	3.451	3.312	3.291	3.262	3.311	3.165	3.088	3.032	3.107	3.001	2.928
Fjárfestingatekjur	1.207	1.413	963	1.040	566	473	317	-60	285	1.011	82	812
<b>Heildartekjur</b>	<b>4.477</b>	<b>4.901</b>	<b>4.273</b>	<b>4.341</b>	<b>3.829</b>	<b>3.790</b>	<b>3.491</b>	<b>3.037</b>	<b>3.339</b>	<b>4.148</b>	<b>3.115</b>	<b>3.779</b>
Tjón tímabilsins	-3.381	-2.713	-2.529	-2.615	-2.266	-2.858	-2.134	-2.127	-2.151	-2.177	-2.065	-2.078
Eigin tjón	-2.897	-2.564	-2.514	-2.621	-2.221	-2.582	-2.074	-2.087	-2.097	-2.205	-1.891	-2.036
Rekstrarkostnaður af váttryggingastarfsemi	-803	-776	-823	-830	-729	-779	-815	-895	-974	-703	-769	-813
<b>Heildargjöld</b>	<b>-7.253</b>	<b>-3.499</b>	<b>-3.503</b>	<b>-3.633</b>	<b>-3.102</b>	<b>-3.533</b>	<b>-3.105</b>	<b>-3.170</b>	<b>-3.316</b>	<b>-3.058</b>	<b>-2.834</b>	<b>-3.026</b>
<b>Afkoma eftir skatta</b>	<b>-2.016</b>	<b>1.293</b>	<b>756</b>	<b>624</b>	<b>614</b>	<b>209</b>	<b>329</b>	<b>-124</b>	<b>96</b>	<b>851</b>	<b>225</b>	<b>617</b>
Heildareignir	41.435	44.547	44.359	46.902	44.251	44.054	44.109	44.490	42.705	43.342	42.648	42.773
Fjárfestingar	33.785	33.497	32.643	35.124	33.946	31.199	29.946	29.926	30.010	28.237	27.042	27.220
Handbært fé	1.446	996	996	874	986	2.843	3.711	3.207	3.087	4.777	4.691	3.958
Eigið fé	16.291	16.287	15.193	14.437	17.810	17.196	16.987	16.657	16.781	16.710	15.748	15.609
Váttryggingaskuld	20.153	23.528	23.780	23.765	21.671	22.686	22.990	23.244	21.467	22.507	23.080	23.166
Tjónahlutfall	96,9%	74,8%	72,3%	75,6%	65,4%	82,4%	63,4%	64,3%	66,4%	64,9%	63,5%	65,5%
Endurtryggingahlutfall	-7,6%	-0,5%	5,0%	4,7%	4,5%	-3,6%	3,9%	5,1%	4,1%	7,4%	1,4%	5,2%
Kostnaðarhlutfall	25,8%	21,4%	23,5%	24,0%	21,1%	22,5%	24,2%	27,1%	30,1%	20,9%	23,4%	25,6%
<b>Samsett hlutfall</b>	<b>115,2%</b>	<b>95,7%</b>	<b>100,8%</b>	<b>104,3%</b>	<b>91,0%</b>	<b>101,3%</b>	<b>91,5%</b>	<b>96,5%</b>	<b>100,6%</b>	<b>93,2%</b>	<b>88,3%</b>	<b>96,3%</b>
Ávöxtun eigin fjár	-23,2%	32,8%	18,3%	18,3%	14,5%	4,9%	7,8%	-3,0%	2,2%	19,7%	5,5%	16,1%
Leiðrétt ávöxtun eigin fjár	15,8%	45,0%	30,0%	30,0%	20,4%	8,9%	12,9%	-1,3%	5,7%	31,5%	11,0%	26,1%
Gjaldþolshlutfall móðurfélags	5,63	5,51	4,97	4,59	4,27	5,78	5,65	5,44	5,53	5,25	5,21	5,13

# Samsett hlutfall

## 4F 2014 og 4F 2015 eftir greinum

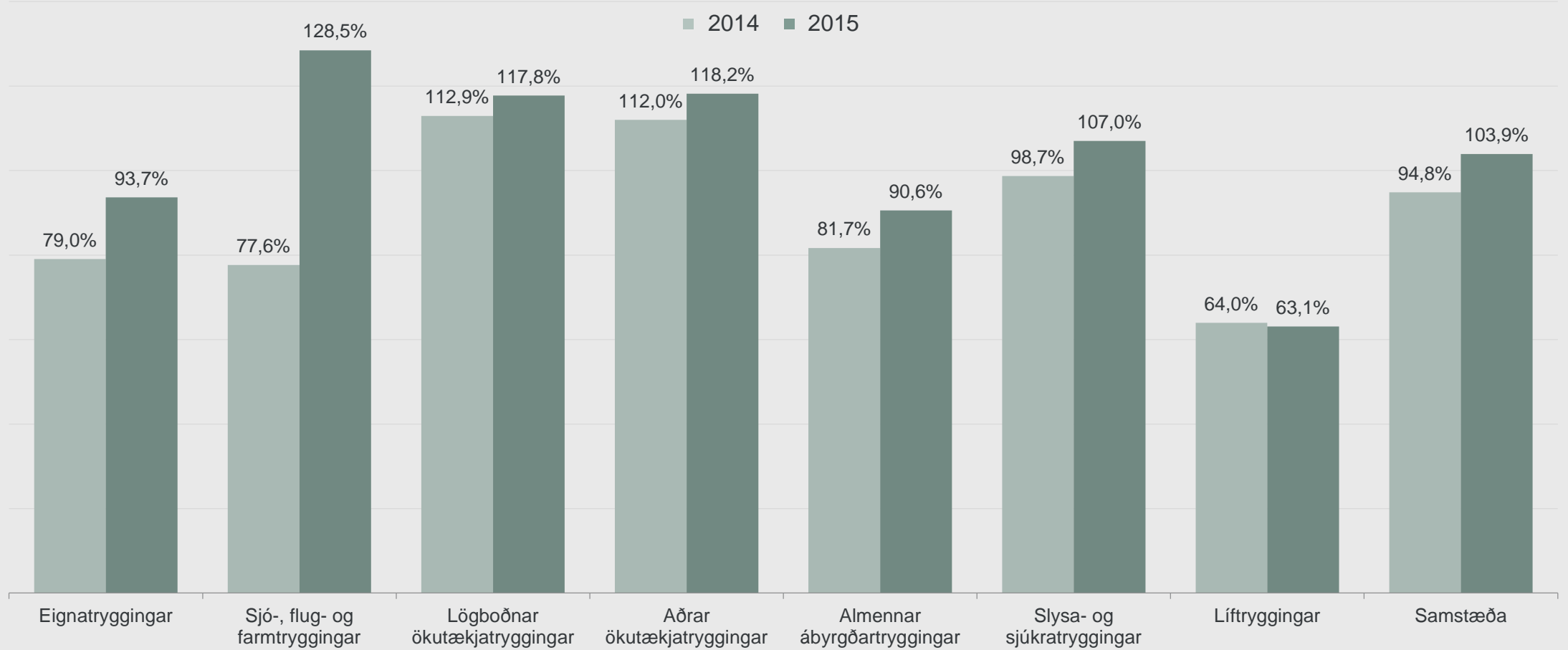
SIÓVÁ



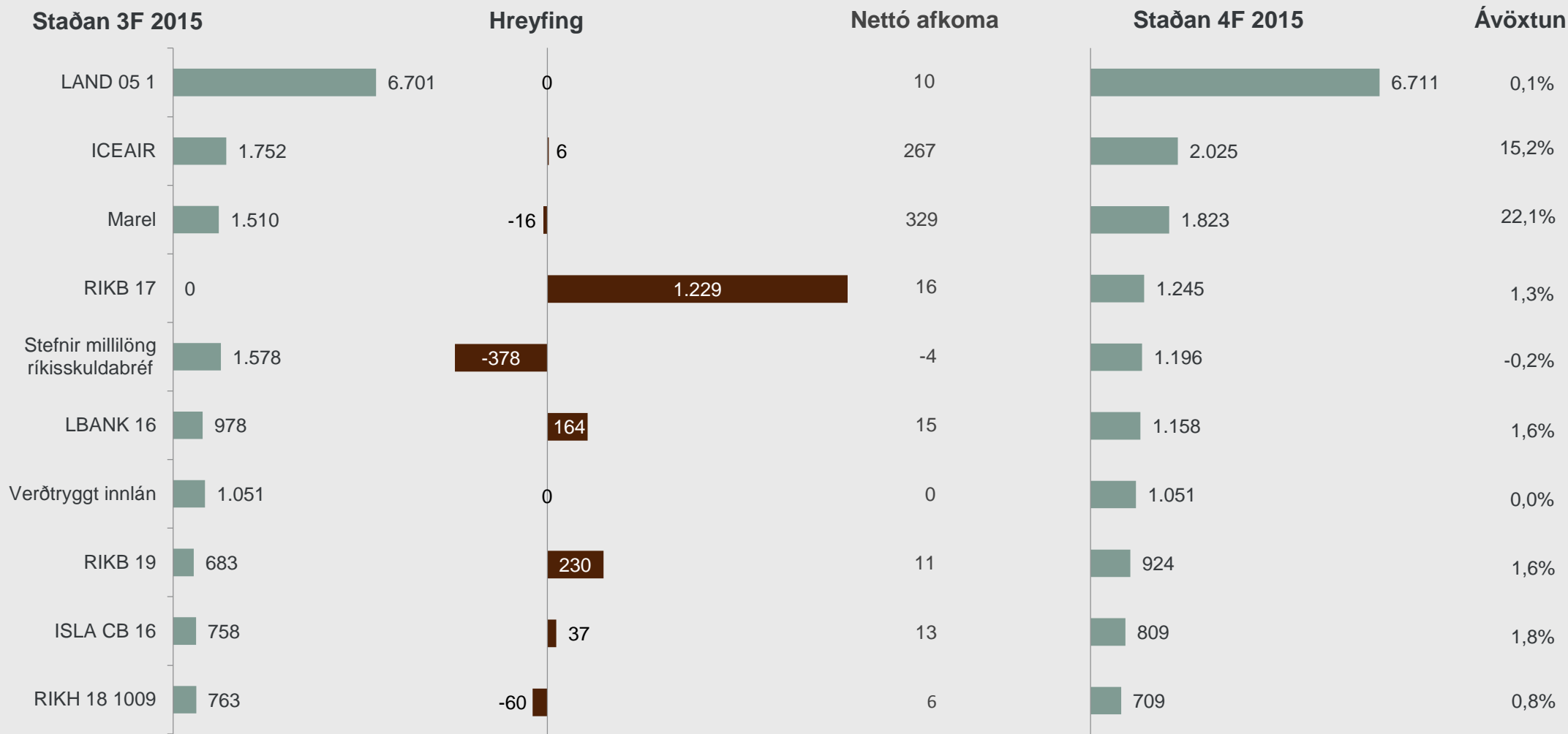
# Samsett hlutfall

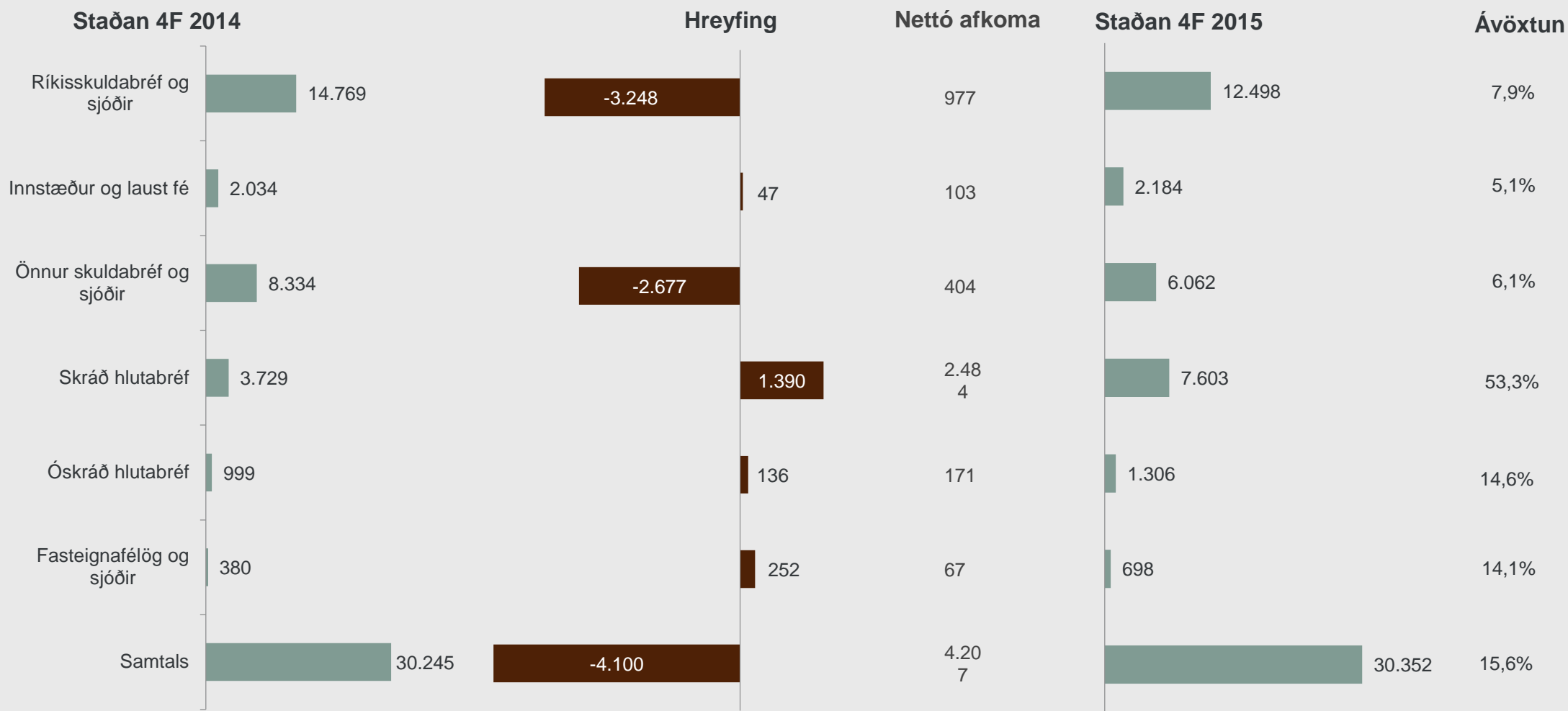
## 2014 og 2015 eftir greinum

SIÓVÁ

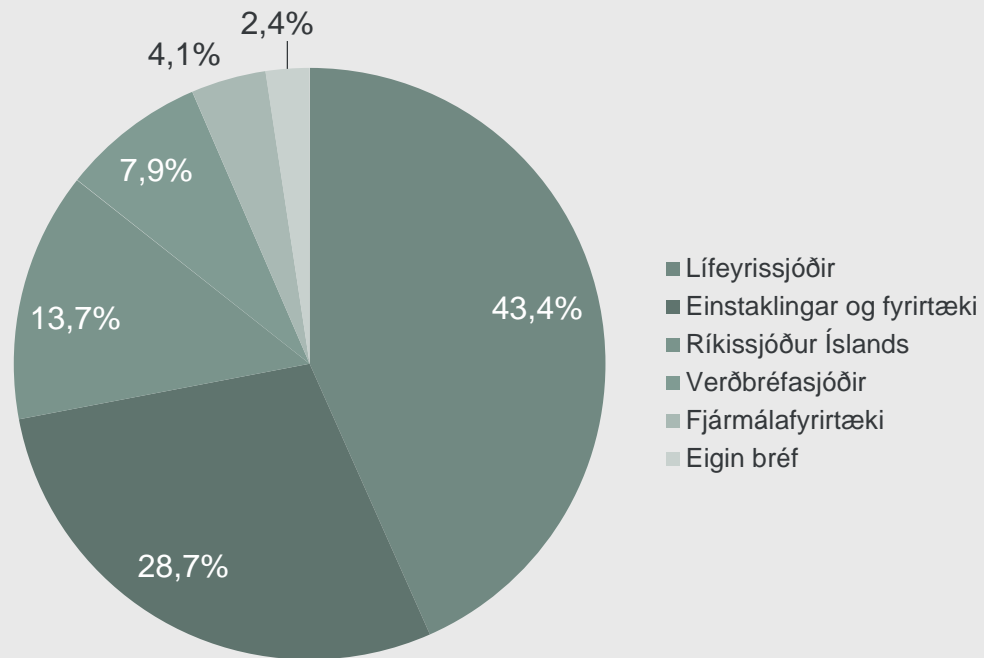




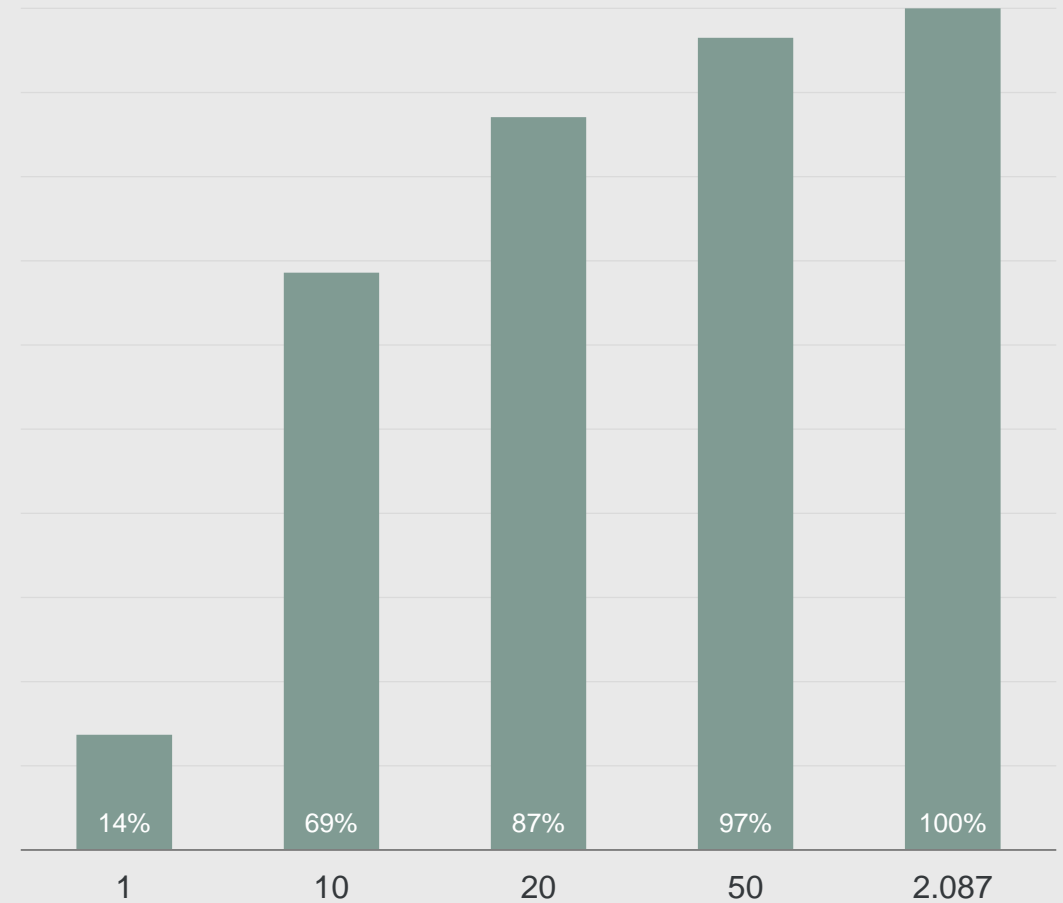




## Hlutafjareign



## Dreifing hlutafjareignar



Upplýsingarnar í þessari kynningu byggja á heimildum sem Sjóvá telur áreiðanlegar á hverjum tíma en ekki er hægt að tryggja að þær séu óskeikular. Allar upplýsingar í kynningu þessari eru eign Sjóvár. Upplýsingarnar sem í henni eru eða kynninguna alla er óheimilt að afrita, breyta eða dreifa á nokkurn hátt, hvorki að hluta til né öllu leyti.

Kynning þessi eru eingöngu hugsuð til upplýsingagjafar. Henni er ekki að neinu leyti ætlað að fela í sér loforð eða ráðgjöf né heldur með neinu móti að vera grundvöllur fyrir ákvarðanatöku þeirra sem fá hana í hendur. Margir mismunandi þættir geta valdið því að sú mynd sem kynning þessi gefur af stöðu félagsins og framtíðarhorfum getur breyst verulega svo sem, en ekki eingöngu, vegna almennrar efnahagsþróunar, tjónaþróunar, breytinga í samkeppinsumhverfi, breytinga á endurtryggingamörkuðum, breytinga á fjármálamörkuðum, lagabreytinga og breytinga á réttarframkvæmd. Verði einhver þessara áhættu- eða óvissuþátta, einn eða fleiri, að veruleika eða undirliggjandi framtíðarvæntingar stjórnenda reynast ekki réttar, getur það leitt til verulegra frávika varðandi fjárhagsstöðu félagsins og árangur í starfsemi þess frá því sem greinir í kynningu þessari.

Sjóvá áréttar að staðhæfingar sem finna má í þessari kynningu gilda eingöngu á þeim tímapunkti sem kynningin er gefin út og takmarkast gildi þeirra við það sem segir í fyrirvara þessum. Sjóvá ber ekki skylda til að uppfæra að neinu leyti álit stjórnenda um framtíðarhorfur félagsins, sem fram kunna að koma í kynningu þessari, né gefa út leiðréttingar á villum eða ónákvæmum upplýsingum, sem síðar kunna að koma í ljós nema það sé skylt lögum samkvæmt.

Með móttöku kynningar þessarar staðfestir viðkomandi að hann sé bundinn framangreindum fyrirvörum og takmörkunum.